

iNMOTION



www.maxblinker.cz

INMOTION SCV V10F Uživatelský manuál



***i*NMOTION**

Obsah

1.	Obecný přehled	3
1.1.	O tomto manuálu	3
1.2.	Důležité dokumenty a údaje.....	3
2.	Preventivní opatření.....	3
3.	O produktu	4
3.1.	Sériové číslo produktu	4
3.2.	Kontrola obsahu balení.....	5
3.3.	Složení produktu.....	6
3.4.	Parametry produktu	7
3.5.	Nákres produktu a rozměry.....	8
4.	Funkce produktu.....	9
4.1.	Rukojeť a režim úspory energie.....	9
4.2.	Tlačítko pro vypnutí otáčení	10
4.3.	Ochrana proti přetížení	10
4.4.	Ochrana proti přehřátí.....	11
4.5.	Ochrana proti naklánění.....	11

4.6. Funkce Bluetooth.....	11
4.7. Atmosférické barevné osvětlení.....	12
4.8 Bluetooth reproduktor	12
4.10. Aplikace INMOTION.....	12
5. Řízení INMOTION SCV V10	13
5.1. Před jízdou	13
5.2. Řízení pro začátečníky	14
6. Údržba a opravy.....	15
6.1. Skladování.....	15
6.2. Nafukování pneumatiky a výměna vnitřní a vnější pneumatiky	15
6.3. Utažení pedálu.....	15
6.4. Čištění a použití	15
7. Právní prohlášení	16
7.1. Prohlášení o použití	17
7.2. Prohlášení o osobních údajích.....	19
7.3. Prohlášení o duševním vlastnictví	21
8. Kontaktujte nás.....	22

Děkujeme vám za zakoupení elektrické jednokolky Kingsong V10F! Přejeme vám s ní mnoho šťastných kilometrů!



www.maxblinker.cz

info@maxblinker.cz

E-mailly vyřizujeme průběžně během pracovních dnů od 10:00 do 19:00.

22 888 5306

Jsmo tu pro vás každý pracovní den od 10:00 - 19:00 Těšíme se na váš telefonát!

1. Obecný přehled

1.1. O tomto manuálu

Před řízením INMOTION SCV V10 / V10F (dále jen jako „V10“) si kvůli vaší bezpečnosti prosím přečtete tento manuál pečlivě a také shlédněte instruktážní videa, jak správně V10 řídit.

Pečlivě si přečtete všechna bezpečnostní varování a preventivní opatření v tomto manuálu, abyste V10 ovládali lépe.

Tento manuál se vztahuje na INMOTION SCV V10, výrobek společnosti INMOTION Technologies Co., Ltd.

Máte-li nějaké otázky a nemůžete dohledat odpověď, kontaktujte nás prosím přes www.maxbliker.cz.

1.2. Důležité dokumenty a údaje

PDF verze tohoto manuálu, instruktážní video o bezpečnosti užívání, aplikaci INMOTION a jiné užitečné dokumenty lze stáhnout z oficiálních webových stránek výrobce INMOTION Technologies Co., Ltd., www.inmotionworld.com.

2. Preventivní opatření

INMOTION SCV V10 je druh chytrého přepravního a zábavního zařízení. Pokud se vám nedaří jednoduše ovládat podle návodu v tomto manuálu, hrozí vám při řízení nebezpečí. Pokud nebudete dodržovat podmínky stanovené v tomto manuálu, bude vám kdykoliv a kdekoliv při řízení INMOTION SCV V10 hrozit nebezpečí včetně smrti a ztrátě na majetku, kvůli naklánění, neovládání zařízení, srážce atd. Musíte si tento manuál přečíst pečlivě a dodržovat jej důsledně. Shlédněte videa o bezpečnosti a striktně se řiďte následujícími bezpečnostními opatřeními, abyste snížili riziko nebezpečí a vyhnuli jste se zraněním a jakýmkoliv ztrátám:

Uživatelé musí INMOTION SCV V10 nabít alespoň jednou měsíčně při pokojové teplotě, i když zrovna nejezdíte!!

Při poškození baterie kvůli nestandardnímu zacházení se na ní přestane vztahovat záruka.

Při řízení prosím mějte nasazenou helmu a chrániče a ujistěte se, že rukojeť je ve správné zaklapnuté pozici.

Neříďte INMOTION SCV V10 po cestách se stoupáním či klesáním větším než 25°. Nezrychlujte, nezpomalujte ani nezatačujte náhle.

Věnujte pozornost překážkám na cestě.

Nejezděte na jednokolce po trávníku, šterku, vlhkých a kluzkých površích nebo při nepříznivých podmínkách na cestě.

Nevjíždějte na jednokolce do vody.

Nejezděte s jednokolkou do nebo ze schodů.

Nevjíždějte s jednokolkou do vozovky.

Jednokolku nenamáčejte.

Rychlost jízdy nesmí překročit maximální povolenou rychlost tohoto modelu.

Po zaklonění (naklonění jednokolky dozadu) se nerozjíždějte rychle.

Na jednokolku nebo výsuvnou rukojeť si neseďte.

Jednokolku nezvedejte, když ji zapínáte.

Jednokolka je určena pouze pro jednu osobu.

Začátečníci a lidé mladší 18 let a starší 45 let potřebují dozor, který je naučí jednokolku řídit.

Před jízdou se ujistěte, že je jednokolka dostatečně nabitá, a že tlak v pneumatice je normální.

Nezvedejte ani nesnižujte prudce rychlost, nejezděte vysokou rychlostí a ani nezkoušejte náročné triky před tím, než se na jednokolce naučíte jezdit. Jezděte pomalu a opatrně.

IP hodnocení V10 je IP55. V mírném dešti, prosím, nejezděte déle než 10 minut.

3. O produktu

INMOTION SCV V10 je moderní, praktické dopravní a zábavní zařízení, které každého zaujme. V10 dokáže v souladu s dynamickým vyvažováním díky vestavěnému gyroskopu a senzoru zrychlení detekovat změnu postavení vlastního těla, a tak přesně pohánět motor servopohonem a udržovat tak rovnováhu. Uživatelé se mohou nakláněním svého těla dopředu a dozadu rozjet vpřed, zrychlit, zpomalit, brzdít a vykonávat další úkony, a přitom jim jednokolka umožní udržet rovnováhu. Jezdec se musí ale naučit držet rovnováhu stranou.

3.1. Sériové číslo produktu

Sériové číslo o 16 znacích běžně doprovázené jednorozměrným nebo dvourozměrným čárovým kódem je unikátní identifikátor produktu. Užívá se pro kontrolu kvality, záruční servis, nárokování pojistného, při ztrátě potvrzení nebo jiných příležitostech. Sériové číslo si prosím pečlivě запиšte a uchovejte si jej. Sériové číslo lze najít na: vnějšíku balení produktu, záručním listě produktu a na jednokolce samotné.

3.2. Kontrola obsahu balení

Každé balení INMOTION SVC při expedici z továrny obsahuje jednokolku, nabíječku, uživatelský manuál, záruční list a certifikát. Po rozbalení se ujistěte, zdali to vše obsahuje. Pokud v balení cokoliv chybí, prosím kontaktujte nás přes www.maxblinker.cz.

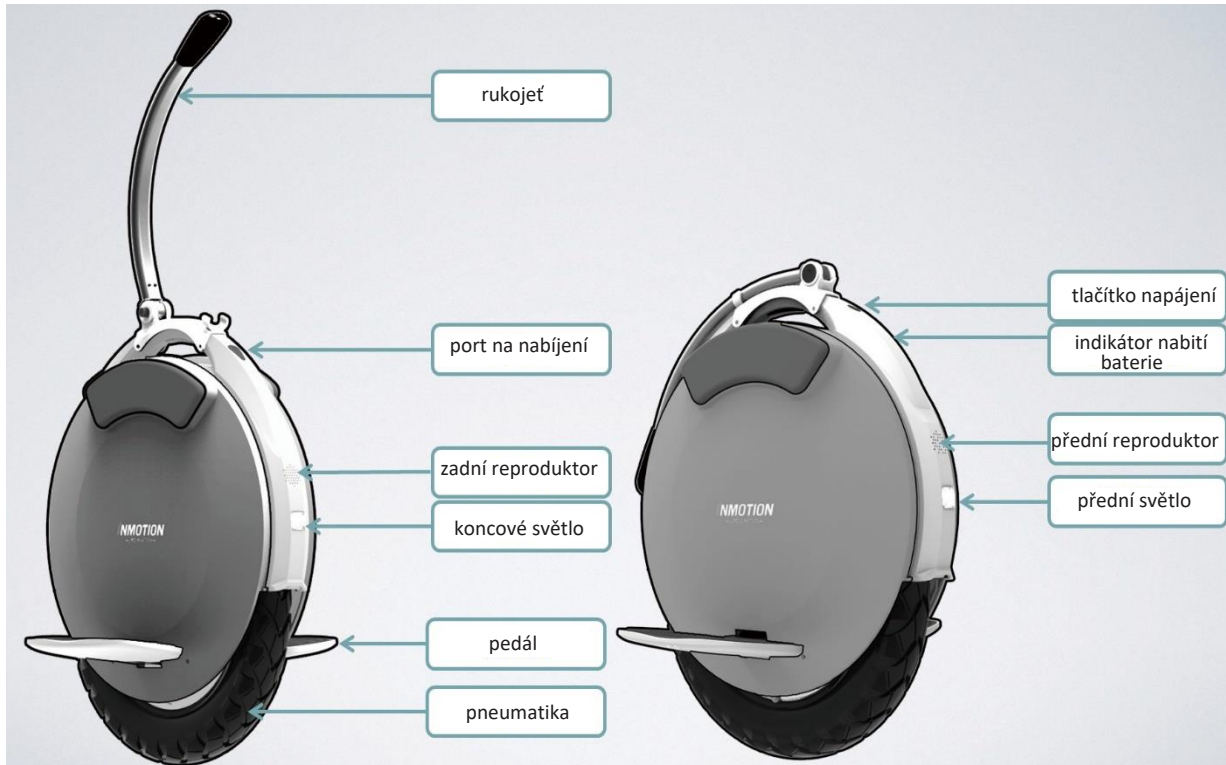


www.maxblinker.cz



Upozornění Nerozebírejte ani neupravujte INMOTION SCV V10 bez dovolení. Jinak může dojít k neopravitelnému poškození a úrazům.

3.3. Složení produktu



3.4. Parametry produktu

Údaj	V10	V10F	POZNÁMKY
Hmotnost	20,6 kg	20,6 kg	<p>① Toto se testuje při maximální rychlosti 15km/h, při zatížení 75 kg, při 25 °C a při jízdě na hladkém povrchu. Styl řízení, prostředí, teplota, stav povrchu, zatížení a další faktory ovlivní celkový dojezd.</p> <p>② Maximální rychlost jízdy je měřena při 25 °C, zatížení 75 kg, plném nabytí a na plochem povrchu. Styl řízení, teplota, stav povrchu a zatížení ovlivní rychlost jízdy.</p> <p>③ Maximální klesání a stoupání je měřeno při zátěži 75 kg.</p> <p>④ Doba nabíjení se může měnit podle okolní teploty a kapacity baterie, která se časem mění.</p>
Standardní dojezd ①	cca 70 km	90 ~ 100 km	
Standardní tovární rychlost	25 km/h	25 km/h	
Maximální rychlost ②	40 km/h	40 km/h	
Nosnost	120 kg	120 kg	
Maximální klesání či stoupání	30°	30°	
Doba nabíjení ④	cca 6 hodin	cca 8 hodin	
Velikost pneumatiky	16 * 2,5	16 * 2,5	
Standardní tovární tlak pneumatiky	2,8 bar	2,8 bar	
Hodnocení IP	IP55	IP55	
Provozní teplota	14 ~104 °F (-10 ~ 40 °C)	14 ~104 °F (-10 ~ 40 °C)	
Výkon motoru	1800 W	2000 W	
Kapacita baterie	650 Wh (8,8 Ah)	960 Wh (12,8 Ah)	
Vstupní napětí	AC 100~240 V 50/60 Hz	AC 100~240 V 50/60 Hz	
Výstupní napětí a proud	DC 84 V * 1,5 A	DC 84 V * 1,5 A	



www.maxblinker.cz

3.5. Náčres produktu a rozměry




4. Funkce produktu

4.1. Rukojeť a režim úspory energie

Pokud se uživatel zdráhá jízdy nebo nejsou pro jízdu vhodné podmínky (např. nedostatečné nabytí zařízení, příliš strmá plocha, vlhká a kluzká zem, písek, hrbolatá cesta, vyfouklé pneu, prostředí plné lidí atd.) režim úspory energie umožňuje asistenci při tlačení při nižším výkonu, aby byla manipulace s jednokolku snadnější.

Zmáčkněte a držte tlačítko uprostřed madla. Zvedněte rukojeť. Dejte jej do nejvyšší pozice. Pusťte tlačítko. Pozice madla se automaticky uzamkne. Pomocí madla posunujte jednokolku vpřed. Jednokolka se tak přepne do režimu úspory energie. Stejnou metodu použijte s navrácením madla do původní pozice.

Zařízení INMOTION SCV jsou vyráběna se speciálním madlem a režimem úspory energie, aby se jejich uživatelé cítili pohodlně a dalo se s nimi bez problému manipulovat, pokud nejsou používána.



4.2. Tlačítko pro vypnutí protáčení kola

V10 má unikátní algoritmus. Pokud dojde ke zdvižení jednokolky a změní se její úhel, zatímco je zapnutá, dojde ke zrychlení motoru, dokud není jednokolka automaticky vypnuta. Pokud jednokolku položíte při zrychlení motoru na zem, zařízení se může rozjet kvůli tření mezi kolem a zemí a narazit tak do lidí nebo objektů kolem (výťah, schody, sjet z nebo do autobusu, ohrozit bezpečnost na zalidněném místě). NIKDY ZAPNOUTOU JEDNOKOLKU NEZVEDEJTE!

Tlačítko pro vypnutí otáčení umístěné pod držadlem na těle jednokolky je navrženo speciálně pro jednokolky INMOTION. Když uživatel uchopí držadlo, aby jednokolku zvedl, automatiky tak může zmáčknout tlačítko a jednokolka vstoupí do režimu spánku. Motor se přestane protáčet a zabrání tak otáčení zařízení. Po položení na zem pusťte tlačítko a jednokolka se tak vrátí do normálního stavu a je připravena k použití.

Funkce V10 zamezující otáčení je defaultně nastavena v továrně. Tuto funkci musíte vypnout v mobilní aplikaci, pokud chcete na držadlo přivázat cvičný pás. Uživatelé musí být s touto funkcí srozuměni a přijmou právní závazky vycházející z užívání této funkce.

4.3. Ochrana proti přetížení

INMOTION SCV V10 má rychlostní a hmotnostní omezení, aby nedošlo k nehodám z důvodu příliš vysoké rychlosti. Pokud se výkon jednokolky přiblíží k maximálnímu výkonu, pedál se nahne zpět o 3 ~ 25° a ozve se alarm. V tento moment musí uživatel zpomalit. Nešlapejte na pedál silou. Zvyšujete tak riziko nehody, vlastního zranění nebo škody vzniklé ztrátou kontroly řízení. Pedál se vrátí do standardní pozice ve chvíli, kdy se výkon navrátí k normálu. Pokud je nabití baterie nižší než 40 %, rychlostní limit se postupně sníží. Pokud se nabití baterie blíží k 10 % nebo je nižší (což poskytuje minimální výkon užívání zařízení), jednokolka automaticky nadzvedne pedál, aby uživatele upozornila, že má zastavit a dobít, jinak by jednokolku poškodil.



www.maxblinker.cz

4.4. Ochrana proti přehřátí

Aby se INMOTION vyhnul příliš vysoké teplotě baterie při dlouhodobém zatížení, má zabudovaný ochranný mechanismus. Pokud se teplota baterie přiblíží k teplotnímu maximu, jednodolka naznačí přetížení zvednutím pedálů. Ihned zastavte. V takovém případě se jednodolka po vypnutí dočasně nedá zapnout. Uživatelé musí se zapnutím počkat 15 minut.

4.5. Ochrana proti naklánění

Pokud se zařízení nahne doleva nebo doprava o více než 55°, systém vycítí abnormální pozici jednodolky a automaticky vypne samovyvažovací režim, aby zabránil zraněním kvůli rychle se točící pneumatice při přílišném naklonění jednodolky. V takovém případě zazní z jednodolky výstražný tón. K automatickému navrácení do samovyvažovacího režimu musíte jednodolku narovnat do správného úhlu.

4.6. Funkce Bluetooth

Zařízení INMOTION SCV je vybaveno zabudovaným modulem Bluetooth 4.0 BLE, který slouží ke spojení zařízení s aplikací INMOTION. Název Bluetooth 4.0 BLE v zařízení INMOTION SCV je V10-XXXXXXXX. XXXXXXXX zastupuje posledních 8 znaků sériového čísla výrobku.

BLE Bluetooth vyžaduje připojení skrze aplikaci INMOTION, a ne přes klasické nastavení telefonu. Přenastavitelné heslo k Bluetooth spojení v aplikaci INMOTION je 000000. Zařízení INMOTION SCV lze přidat a ovládat až po zadání hesla. (Jedině majitel INMOTION SCV má oprávnění ke změně Bluetooth hesla. Uživatel může změnit heslo jednodolky až po autentizaci vlastnictvím.) Po zadání autentizace vlastnictvím, klikněte v aplikaci INMOTION na „Unicycle Status“ (Stav jednodolky). Zvolte možnost „Password Modification“ (Změna hesla) a změňte si heslo.



4.7. Atmosférické LED barevné osvětlení

Jednokolka INMOTION SCV V10 je vybavená atmosférickým barevným osvětlením. Nejenže uživatelé mohou měnit efekty osvětlení v aplikaci, ale také si mohou vytvářet vlastní animované efekty. Pokud se atmosférické barevné osvětlení rozbije, svítí červeně a bliká, aby uživatele upozornilo.

- 1.) Stáhněte si prosím aplikaci INMOTION a přečtěte si detailní popis v návodech produktu.
- 2.) Vypněte/zapněte atmosférické osvětlení.
- 3.) Ve stejnou chvíli zmáčkněte tlačítko, které se nachází vespod držadla, a tlačítko pro zapnutí jednokolky.
- 4.) Zazní-li „tút“, funguje v pořádku.

4.8 Bluetooth reproduktor

INMOTION SCV V10 je vybaven vysoce kvalitním reproduktorem s technologií Bluetooth 3.0, ke kterému se může uživatel připojit mobilem. Zapněte V10 a funkci Bluetooth na vašem mobilním zařízení, vyhledejte název modulu Bluetooth a spárujte je. Až se zařízení spárují, můžete si z V10 přehrávat muziku. Název Bluetooth modulu INMOTION SCV V10 je „Unicycle Audio“. Až jej najdete, můžete se k němu připojit a vylepšit vaši jízdu o hudbu.

4.9. Hlasová navigace

INMOTION SCV V10 je vybaven hlasovou navigací s vysokou přesností. Pokud se zařízením zacházíte neobvykle nebo je porouchané, upozorní vás hláškou. Uživatelé si mohou hlášky upravit podle svého, měnit motivy, přizpůsobit hlasitost nebo je vypnout a zapnout v aplikaci INMOTION. Pokud dojde ke ztrátě hlasové navigace, nebo hluk je příliš vysoký, lze si v aplikaci INMOTION hlasové povely stáhnout znovu.

4.10. Aplikace INMOTION

Aplikace INMOTION je mobilní software navržený pro uživatele INMOTION společností INMOTION Technologies Co., Ltd. k ovládání zařízení, hledání přátel, psaní článků, účastnění se INMOTION akcí a ke koupi příslušenství. Název aplikace INMOTION je „INMOTION“ v angličtině. Aplikaci INMOTION lze stáhnout na našich oficiálních stránkách nebo na příslušných službách (iOS: Apple App Store; systémy Android: Google Play).



www.maxblinker.cz

Aplikace INMOTION má následující funkce: zapnutí/vypnutí, zapnutí/vypnutí světel, zobrazení rychlosti, zobrazení ujeté vzdálenosti, stav baterie, nastavení parametrů jednobolky, přizpůsobení hlasové navigace, diagnostika zařízení, záruční servis, upgrade firmware atd. Pro detailní informace ohledně všech funkcí aplikace INMOTION si stáhněte na oficiálním webu manuál k nejnovější verzi aplikace INMOTION.

5. Řízení INMOTION SCV V10

5.1. Před jízdou

INMOTION SCV V10 je moderní dopravní zařízení. Pokud si nepřečtete, jak toto zařízení ovládat, můžete si způsobit nečekaná zranění a poškodit své okolí. Následující instrukce určené uživatelům detailně popisují, jak správně řídit V10. Také se dočtete, čemu věnovat pozornost. Prosím, přečtete si následující instrukce a dodržujte je při řízení V10.

- Dbejte na to, aby všechny části V10 před jízdou byly nepoškozené a na správném místě.
- Před jízdou nabíjejte V10 více než tři hodiny v kuse.
- Procvičovat si jízdu na V10 lze venku i vevnitř na velkém a plochém prostranství, které má rozměr alespoň 5 x 10 metru.
- Dbejte na to, abyste se pohybovali jedině v prostředí, které dobře znáte a není v něm příliš aut, chodců, zvířat, cyklistů a jiných překážek.
- K řízení V10 je potřeba mít při ruce zkušeného uživatele tohoto zařízení a také instrukce popsané v tomto manuálu.
- Nezkoušejte jezdit na kluzkých a vlhkých površích.
- K zajištění maximální volnosti pohybu, mějte na sobě pohodlné sportovní oblečení a před jízdou se protáhněte.
- Noste helmu a chrániče, a vhodnou obuv, abyste se vyhnuli zraněním.




www.maxblinker.cz

5.2. Řízení pro začátečníky

- Držte jednokolku a ujistěte se, že je po zapnutí vertikálně vůči zemi.
- Na obou stranách vyklopte pedály. Stoupněte si jednou nohou na jeden pedál. Stoupněte si do středu pedálů.
- Horní část těla mějte vzpřímenou a hleďte před sebe. Nakloňte se a přeneste svou váhu na jinou část pedálu. Zkuste zvednout druhou nohu ze země a zachovat si rovnováhu.
- Pomalou se rozjeďte a jednou nohou se podpírejte, dokud jednokolka nejede nějakou dobu sama za řízení jednou nohou.
- Pokud se vám daří udržovat rovnováhu při řízení jednou nohou, můžete volnou nohu také položit na pedál. Pro zachování rovnováhy mějte nohy uvolněné.
- Při procvičování jízdy se vám nebude dařit zachovávat rovnováhu celou dobu a kvůli tomu se bude jednokolka naklánět. Proto je potřeba se přidržovat zábradlí nebo zdí, abyste si udrželi rovnováhu. Při jízdě na V10 vás také může doprovázet kamarád a podpořit vás při procvičování jízdy na V10. Naučíte se tak postupně na jednokolce jezdit. Až se postupně naučíte jezdit rovně a stabilně, můžete zkusit i zatáčet do stran podle toho, jak se vám daří. Směr změňte tak, že budete přenášet svou váhu nebo hýbat chodidly, abyste se otáčeli dokola. Vydržte a buďte trpěliví, každý se na jednokolce naučí jezdit.

Dozadu

Dopředu



6. Údržba a opravy

6.1. Skladování

Pokud budete jednokolku skladovat nevhodně, sníží to životnost lithiové baterie a způsobí to různé skryté škody. Skladujte prosím V10 v suché místnosti při vhodné teplotě a vlhkosti. Pokud jednokolku nepoužíváte delší dobu, nabijte prosím baterii při pokojové teplotě alespoň jednou za měsíc.

6.2. Nafukování pneumatiky a výměna vnitřní a vnější pneumatiky

Pokud je tlak v pneumatice nedostatečný, včas ji dofoukněte. Standardní tovární tlak v pneumatice jednokolky INMOTION SCV V10 je 2,8 bar. Pokud je třeba pneumatiku kvůli prasknutí vyměnit apod., kontaktujte prodejce autorizovaného společností INMOTION nebo poprodejní servisní oddělení společnosti INMOTION.

6.3. Utažení pedálu

Málo utažené pedály V10 mohou být pro uživatele nepohodlné a můžou vést až ke zranění. Pokud jsou pedály málo utažené, použijte nejdříve inbus M10 a poté inbus M6 k utažení šroubu na ose a ze strany osy. Prosím zvykněte si před jízdou zkontrolovat všechny části V10.

6.4. Čištění a použití

- Ještě, než začnete jednokolku čistit, ujistěte se, že je vypnutá, že je nabíjecí kabel vypojený a nabíjecí port zavřený.
- Během oplachování dbejte na to, aby se do nabíjecí zdičky nedostala voda.
- K vyčištění vnějšího krytu V10 použijte měkký hadřík a čistou vodu. K čištění V10 nepoužívejte vodu pod vysokým tlakem.

- IP hodnocení V10 je IP55, to znamená, že je odolná vůči stříkající vodě a prachu. Tím pádem není možné namočit V10 ve vodě, aniž by se zařízení nevratně poškodilo.
- Nejezděte na jednokolce v prudkém dešti. V opačném případě by vám hrozil pád a zařízení by se kvůli styku s vodou mohlo poškodit.
- Neodkládejte V10 blízko ohně nebo jiného zdroje vysoké teploty, jinak jí hrozí poškození baterie nebo dokonce výbuch z důvodu skrytých nebezpečí požáru.



7. Právní prohlášení

INMOTION SCV10 lze považovat za chytré a přenosné zařízení. Avšak nenahrazuje současné dopravní prostředky. Pokud používáte INMOTION SCV C10 jako dopravní prostředek na krátké vzdálenosti, může dojít k různým nehodám jako pád na zem, srážka atd. a jiná rizika. Je vaší zodpovědností a povinností přečíst si uživatelský manuál a návod k INMOTION SCV V10 pečlivě. Musíte vědět, jak řídit INMOTION SCV V10 a pamatovat na všechna upozornění a preventivní opatření, včetně předpisů uvedených v následujících právních prohlášeních, abyste snížili rizika (anebo je úplně odstranili) při užívání jednodkolky a zajistili tak bezpečnost vlastní i okolí.

7.1. Prohlášení o použití

Chcete-li si používání jednodkolky užít a vyhnout se nebezpečí, striktně se řiďte následujícími požadavky:

1. Ještě, než začnete jednodkolku používat, přečtěte si a plně pochopte, prosím, uživatelský manuál pro INMOTION SCV C10 a návod pro uživatele.
2. Lidem, kteří uživatelský manuál a návod pro INMOTION SCV V10 nečetli pečlivě a plně jim neporozuměli, nedovolte jednodkolku využívat.
3. Myslete prosím na to, že jízda na INMOTION SCV V10 je věkově omezená (12-60 let). Lidem mladším či starším nedovolte V10 řídit.
4. Těhotné ženy nebo osoby s fyzickým či psychickým postižením nesmí V10 řídit.
5. Pokud jste v nevhodném fyzickém nebo psychickém stavu (nemoc, užití drog, opilost atd.) V10 neříďte.
6. INMOTION SCV V10 smí řídit jen jedna osoba. Více osob jej ve stejnou chvíli nesmí řídit. V10 neříďte s jakýmkoliv nákladem nebo pokud držíte další osobu.
7. Prosím ujistěte se, že jste plně fyzicky i psychicky kvalifikovaní k jízdě na INMOTION SCV V10 bez asistence.
8. Upravovat a opravovat INMOTION SCV V10 nesmíte ani vy, ani personál, který není naší společností autorizovaný. Pokud je s vaším zařízením něco v nepořádku, kontaktujte nás prosím přes www.maxblinker.cz. To je ten nejbezpečnější způsob.
9. Než začnete na INMOTION SCV V10 jezdit, ujistěte se, jestli zařízení nemá povolené nebo rozbité části a jestli jsou vhodné podmínky na jízdu.
10. Než dáte jednodkolku nabíjet, ujistěte se, že je port suchý, bez poškození a nejsou v něm nějaké cizí předměty. Ujistěte se, že je kabel zapojen do správné zásuvky (AC 100 V-240 V, 50 Hz / 60 Hz) a držte mazlíčky a děti dál od zařízení. Dále také držte V10 dál od hořlaviny.
11. Baterie pro INMOTION SCV V10 musí být v prostředí o teplotě -20 °C až 45 °C. Nenechávejte V10 v prostředí s teplotou vyšší než 45 °C. Pokud je teplota nižší než -20 °C, baterie se automaticky přepnou do zamknutého stavu a nebude možné je nabíjet nebo používat. Pokud chcete INMOTION SCV V10 používat a nabíjet, dejte jej do teplejšího prostředí.

12. Pokud z baterií něco uniká (včetně zvláštního pachu/kouře nebo vykazují známky poškození či přehřátí), okamžitě jednodokolku zastavte a zamezte kontaktu s okolními objekty.
13. Nesnažte se otevřít či rozebrat baterie sami. Nedělejte s bateriemi nic neobvyklého.
14. INMOTION SCV V10 vydrží v pohotovostním režimu rozdílnou dobu v závislosti na stavu baterie a prostředí. Pokud je zařízení plně nabitě (na displeji je pět čárek), vydrží 180 dní. Pokud není nabitě (na displeji je jedna čárka), vydrží 30 dní. Myslete prosím na dobu pohotovostního režimu. Zapomenete-li baterie nabít, můžete je nezvratitelně poškodit.
15. Nejezděte na INMOTION SCV V10 v botách s vysokým podpatkem či podobně nevhodné obuvi a vyvarujte se příliš volnému oblečení. Dále také musíte při jízdě mít navlečené chrániče a helmu.
16. Důrazně doporučujeme nosit při jízdě na INMOTION SCV V10 ochranné brýle, abyste se vyhnuli zranění očí způsobené hlinou, prachem nebo hmyzem a neovlivnilo to vaši jízdu.
17. Na INMOTION SCV V10 nejezděte v dešti nebo na vlhkých cestách. Jedete-li na vlhkém a kluzkém povrchu, odpor pneumatik se sníží, brzdná dráha se prodlouží, V10 může snadno uklouznout, a tak způsobit nehody.
18. Tělo V10 vyčistěte měkkým a suchým hadříkem. Nečistěte jej proudem vody nebo vodou pod vysokým tlakem. Nenamáčejte INMOTION SCV V10 do vody, mohli byste tím způsobit nečekané poruchy, výkyvy ve funkčnosti, nehody nebo jiné nebezpečné situace.
19. Na V10 nejezděte ve špatném počasí nebo za nepříznivých podmínek jako je nízká viditelnost nebo nedostatečné světlo. Na V10 nejezděte, pokud jste velmi unaveni.
20. Řidiči, motoristé a chodci vidí v noci podstatně hůř. Tudíž abyste se vyhnuli případným závažným situacím, důrazně vás žádáme, abyste nejezdili ve tmě nebo v nedostatečném světle.
21. Při jízdě na INMOTION SCV V10 věnujte pozornost nerovnostem povrchu a vašemu okolí. Jezděte opatrně, abyste nikomu, včetně sebe, neublížili.
22. Nejezděte na V10 po nevhodných cestách a v nevhodném prostředí, např. schody, výtahy, otočné dveře.
23. Při jízdě dávejte pozor na vzdálenost mezi vámi a okolními překážkami.
24. Neriskujte ježděním ze strmých svahů, nerovné vozovce nebo jiných neznámých povrchů.
25. Nezatáčejte rychle. Nedupejte na brzdu při jízdě na kluzkém povrchu. Výše zmíněné chování může způsobit uklouznutí nebo jiné neovladatelné situace.

26. Nejezděte po cyklostezkách. Nejezděte po silnicích, kde jezdí motorová vozidla, a na jiných nevhodných místech. Přísně dodržujte pravidla provozu a jiné místní zákony a dopravní předpisy. Pokud se při jízdě na V10 přiblížíte nebo jedete přes přechody, silnice, za roh nebo skrze dveře, zpozorněte a zpomalte. Jezděte podle pravidel a věnujte pozornost vozovce a chodcům, aby nevzniklo nějaké nebezpečí.
27. Při jízdě na V10 dávejte pozor a vyhybejte se vozidlům ze všech směrů, chodcům, dírám, kanálům, kolejím, dilatačním závěrům, dejte si pozor na různé povrchy, stavby silnic, odpad a jiné skryté překážky a vyvarujte se nebezpečným situacím, které by mohly způsobit újmu na zdraví a škody na majetku.
28. Při jízdě netelefonujte a ani se nevěnujte jiným aktivitám, které by vás rušily od soustředění se na jízdu a na okolní prostředí.
29. Podél cyklistických stezek a okrajů silnic jezděte jedině v souladu s místními zákony. Nejezděte ve směru, který není v souladu s dopravními předpisy.
30. Při jízdě na INMOTION SCV V10 se vozidlům ani chodcům neplette do cesty.
31. Při jízdě na INMOTION SCV V10 se nepřidržíte jiných jedoucích vozidel. Nechovejte se na jednorázce nevhodně, neprovádějte žádné triky ani extrémní sporty atd.
32. Na INMOTION SCV V10 nejezděte dlouhé vzdálenosti sami. Je důležité se vyvarovat rizikům i když jedete na V10 s ostatními.
33. INMOTION SCV V10 je osobní zábavní prostředek určený na krátké vzdálenosti. Neužívejte jej jako přepravní prostředek nebo na jiné nevhodné účely. Údaje a parametry INMOTION SCV V10 se mění s různými verzemi produktu a INMOTION je může měnit bez předchozího upozornění.

7.2. Prohlášení o osobních údajích

1. Vaše osobní údaje obsahují jakékoliv informace, které dobrovolně zadáte do aplikace INMOTION (dále jen jako „aplikace“) k tomu, abyste se spojili s vaším INMOTION SCV V10 a autentizovali vaše vlastnictví. Dále také informace, které jste dobrovolně sdělili žádostech souvisejících s produktem, zahrnující mimo jiné také jméno, pohlaví, věk, adresu, kontakt, povolání a čas a místo využití našich služeb.
2. Při autentizaci vlastnictví, aktivaci sériového čísla, v dotaznících, při využití poprodejních služeb, reklamací, žádostech nebo sdělování názoru či doporučení v souvislosti s produktem s námi sdělíte skrze aplikaci INMOTION údaje, které jsou pro nás příhodné, protože nám umožňují poskytovat lepší produkty a služby a zlepšit váš zážitek s produktem.

3. Máte právo nám žádné osobní údaje neposkytovat. Avšak pokud poskytnutí údajů zamítnete, nebudeme schopni vám poskytnout lepší produkty a služby a je také možné, že vás od používání našich produktů odradíme.
4. Poskytnutí osobních údajů bude také považováno za souhlas s možným užitím těchto údajů společností INMOTION a přidruženými společnostmi. Společnost INMOTION a přidružené společnosti zahrnuje mimo jiné interní zaměstnance, konzultanty, jednatele, dodavatele a partnery společnosti INMOTION a jejich přidružených společností.
5. Také souhlasíte s tím, že je možné poskytnou vaše osobní údaje i třetím stranám v následujících situacích:
- (1). Po vašem výslovném souhlasu;
 - (2). V souladu s příslušnými zákony a nařízeními nebo s povinnými právními podmínkami vládních orgánů (včetně soudní moci);
 - (3) Plnění dostupných Podmínek poskytování služeb (včetně vyšetřování jejich porušení);
 - (4) Řešení podvodů, bezpečnostní nebo technických problémů;
 - (5) Ochrana práv, majetku, bezpečí uživatelů nebo veřejnosti před újmou v rámci právních možností nebo v možném rozpětí;
 - (6) V případě výjimečných okolností nebo stavu nouze.
6. Vaše údaje uchovávané elektronicky mohou být používány, předávány nebo uchovávány nebo být použity v situacích výše zmíněných vně a uvnitř Číny.
7. Naprosto souhlasíte s tím, že vaše data může používat společnost INMOTION a její přidružené společnosti v souvislosti s jejich produkty a službami, ale také někdy při souvisejících činnostech pro zlepšení vašich požadavků a zážitku.
8. Zajišťujeme adekvátní a bezpečnostní opatření, abychom chránili vaše osobní data a zabránili tak jejich nechtěnému sdělení a užívání. Dále také dbáme na to, aby i zainteresované strany používaly vaše osobní data za stejných podmínek uvedených v tomto právním prohlášení a dodržovaly stejné povinnosti. Souhlasíte s tím, že vaše osobní údaje bude společnost INMOTION uchovávat po tak dlouhou dobu, dokud jsou využívány nebo podle dohod, zákonů nebo nařízeních.
9. Souhlasíte s tím, že zprošťujete společnost INMOTION a/nebo její přidružené společnosti nebo jiné příjemce a/nebo uživatele vašich osobních dat od jakýchkoliv povinností, nároků a ztrát způsobených nebo pravděpodobně způsobených sdělením a užíváním vašich osobních informací, pokud se tak dělo v souladu s tímto právním prohlášením. Toto se netýká situací, kdy tyto nároky, povinnosti a škody vznikly v následku přímého a účelného chování nebo hrubým zanedbáním příjemců a/nebo uživatelů.

7.3. Prohlášení o duševním vlastnictví

Pokud není v zákonech a předpisech stanoveno jinak nebo jinak dohodnuto v dohodách, všechna práva k duševnímu vlastnictví (včetně, nikoli však výhradně, autorských práv, práv k ochranné známce, patentových práv, aplikačních práv, vynucovacích práv, povolení a dalších pravomocí) s ohledem na produkty a jejich příslušenství, aplikace a webové stránky jsou vyhrazeny INMOTION. Bez předchozího písemného souhlasu INMOTION nesmí být prováděno žádné nezákonné použití nebo jakékoli jiné nesprávné použití.

Za všechny nároky, odpovědnost a ztráty způsobené nebo by mohly být způsobeny spotřebiteli a jakoukoli třetí stranou porušující toto právní prohlášení, společnost INMOTION nepřebírá žádnou odpovědnost za nároky ani jiné závazky.

Toto právní prohlášení tvoří nedílnou právní součást produktů INMOTION (prosím, nezapomeňte toto právní prohlášení předat během dalšího prodeje produktu). Můžete se rozhodnout přijmout všechny podmínky tohoto právního prohlášení pro používání produktů INMOTION. Pokud používáte produkty INMOTION, bude to považováno za skutečnost, že jste souhlasili s přijetím všech podmínek tohoto právního prohlášení a s tím, že přebíráte veškerá možná rizika a odpovědnost.

Pokud po zakoupení produktů INMOTION nesouhlasíte s přijetím všech podmínek tohoto právního prohlášení, vraťte prosím zboží; a ujistěte se, že produkty a obaly jsou neporušené.

8. Záruka a kontakt

Přesné podmínky záruky jsou uvedeny na našich stránkách www.maxblinker.cz v sekci Obchodní podmínky.

Děkujeme vám za zakoupení jednokolky INMOTION V10F. Přejeme vám s vaší novou elektrokolou mnoho šťastných kilometrů! V případě jakýchkoli dotazů nás kontaktujte, jsme vždy připraveni být vám k dispozici.

info@maxblinker.cz

E-maily vyřizujeme průběžně během pracovních dnů od 10:00 do 19:00

22 888 5306

Jsme tu pro vás každý pracovní den od 10:00 - 19:00 Těšíme se na váš telefonát



**Max
Blinker**

www.maxblinker.cz



www.maxblinker.cz

Můžete nás sledovat na uvedených platformách:



MaxBlinker.cz - elektrické koloběžky



@maxblinker.cz



Max Blinker Česká republika



Naskenujte ke stáhnutí aplikace Inmotion

Kontakt na výrobce

INMOTION Technologies Co., Ltd.

Address: 18/F, B1, Nanshan i Park, No.1001 Xueyuan Ave., Nanshan, Shenzhen, China 518052

E-mail: service@imscv.com